



Федеральная
Антимонопольная
Служба

Руководство
«Показатели, подлежащие раскрытию в сфере
холодного водоснабжения (цены и тарифы)»

**Шаблон «Показатели, подлежащие раскрытию в сфере холодного
водоснабжения (цены и тарифы)»**

Руководство пользователя



Содержание

1	Введение	5
1.1	Область применения.....	5
1.2	Краткое описание возможностей	5
1.3	Уровень подготовки пользователя.....	5
1.4	Требования к оборудованию	6
2	Подготовка к работе	7
2.1	Начало работы с Шаблоном	7
2.2	Условные обозначения.....	7
2.3	Работа с реестрами.....	8
2.4	Проверка отчета	8
2.5	Организационно-технические консультации	9
2.6	Методология заполнения	9
2.7	Консультации по работе с отчетом.....	9
2.8	Обновление.....	9
3	Описание операций	10
3.1	Лист «Инструкция»	10
3.2	Лист «Титульный»	10
3.3	Лист «Территории».....	15
3.4	Лист «Перечень тарифов».....	16
3.5	Лист «Форма 1.0.1 Т-*»	18
3.6	Лист «Форма 2.2 Т-* »	19
3.7	Лист «Форма 2.3 Т-подкл (инд)» / «Форма 2.3 Т-подкл»	22
3.8	Лист «Форма 1.0.1 Форма 2.11»	24
3.9	Лист «Форма 2.11».....	26



3.10	Лист «Форма 1.0.1 Форма 2.12»	27
3.11	Лист «Форма 2.12».....	31
3.12	Лист «Форма 1.0.2».....	34
3.13	Лист «Сведения об изменении»	35
3.14	Лист «Комментарии».....	36
3.15	Лист «Проверка».....	36
4	Аварийные ситуации	38



Перечень обозначений и сокращений

МО	Муниципальное образование
МР	Муниципальный район
ПК	Персональный компьютер
ХВС	Холодное водоснабжение
Шаблон	Шаблон «Показатели, подлежащие раскрытию в сфере холодного водоснабжения» (FAS.JKH.OPEN.INFO.PRICE.HVS)



1 Введение

1.1 Область применения

Шаблон «Показатели, подлежащие раскрытию в сфере холодного водоснабжения» (FAS.JKH.OPEN.INFO.PRICE.HVS) (далее – Шаблон) применяется в области тарифного регулирования.

1.2 Краткое описание возможностей

Шаблон «JKH.OPEN.INFO.PRICE.HVS» содержит показатели, которые раскрываются не позднее 30 календарных дней со дня принятия решения об установлении тарифа на период регулирования в сфере холодного водоснабжения (далее – ХВС).

Перечень показателей утвержден Постановлением Правительства РФ от 17.01.2013 № 6 «О стандартах раскрытия информации в сфере водоснабжения и водоотведения»:

- о тарифах на регулируемые товары (услуги);
- об условиях, на которых осуществляется поставка регулируемых товаров и (или) оказание регулируемых услуг;
- о порядке выполнения технологических, технических и других мероприятий, связанных с подключением к централизованной системе холодного водоснабжения.

1.3 Уровень подготовки пользователя

Для работы с Шаблоном пользователи должны иметь опыт работы с офисными приложениями.



1.4 Требования к оборудованию

Для штатного функционирования Шаблона необходимо оборудование с параметрами не ниже:

Системный блок оснащен:

- процессором, с частотой не менее 1 ГГц;
- оперативной памятью объемом не менее 2 Гб;
- внутренней дисковой подсистемой с объемом жесткого диска не менее 250 Гб;
- портами USB для подключения клавиатуры и устройства «мышь»;
- сетевым интерфейсом RJ-45 Ethernet 100/1000 МБ/с Base-TX.

LCD-монитор с диагональю экрана не менее 17 дюймов (1280x1024, интерфейсы VGA и DVI).

В составе персонального компьютера должны быть предустановлены офисные приложения.

На рабочем месте должен быть установлен MS Office версии 2007 и выше с полной версией MS Excel 2007 и выше.



2 Подготовка к работе

2.1 Начало работы с Шаблоном

Запустите Шаблон, выбрав его по месту установки на Вашем ПК. Для начала работы с шаблоном, убедитесь, включены ли у Вас макросы и есть ли доступ к сети интернет.

Для корректной работы отчёта требуется выбрать низкий уровень безопасности:

– в меню MS Excel 2007/2010/2013/2016: Параметры Excel | Центр управления безопасностью | Параметры центра управления безопасностью | Параметры макросов | Включить все макросы | ОК.

В Шаблоне реализована возможность использовать для работы формат XLSM (Книга Excel с поддержкой макросов). При работе в формате XLSM заметно быстрее происходит сохранение файла, а также уменьшается размер по сравнению с форматом XLS.

Не рекомендуется снимать защиту с листов и каким-либо образом модифицировать защищаемые формулы и расчётные поля, в противном случае корректная обработка Шаблона не гарантирована.

При сохранении не следует выбирать формат XLSX (Книга Excel), так как в указанном формате макросы, необходимые для работы отчёта, безвозвратно удаляются.

2.2 Условные обозначения

При работе с Шаблоном приняты следующие обозначения (Рисунок 1).



A	- не обязательные для заполнения	A	- с формулами и константами
A	- обязательные для заполнения	A	- с выбором значений до двойному клику

Рисунок 1 – Обозначения

2.3 Работа с реестрами

Если в предложенном Вам списке необходимая информация отсутствует (например, нет нужной организации или муниципального района), обновите реестры с помощью соответствующих кнопок.

В результате синхронизации с базой данных список организаций (МР/МО) будет заменён актуальным (механизм синхронизации требует подключения к сети Интернет и основан на использовании протокола HTTPS (TCP порт 443)).

Если после обновления Вам не удалось найти необходимую организацию в списке, обратитесь к ответственному за поддержание реестра Вашего региона.

2.4 Проверка отчета

При сохранении Шаблона осуществляется проверка корректности данных, в том числе на наличие значений в ячейках, обязательных для заполнения.

Если какая-то ячейка не удовлетворяет условию проверки, на лист «Проверка» добавляется гиперссылка на данную ячейку и указывается причина ошибки.

В колонке «Статус» для каждого сообщения возможны два значения:

- «Ошибка»;
- «Предупреждение».

При наличии сообщений со статусом «Ошибка» Шаблон будет отклонен системой и не будет загружен в хранилище данных, сообщения со статусом



«Предупреждение» носят информационный характер, и такой Шаблон будет принят Системой.

2.5 Организационно-технические консультации

В данном разделе представлены ссылки для получения помощи по организационно-техническим вопросам.

2.6 Методология заполнения

В данном разделе описаны принципы работы с Шаблоном.

2.7 Консультации по работе с отчетом

В данном разделе представлена ссылка для получения помощи по методологическим вопросам.

2.8 Обновление

В данном разделе вы можете управлять настройкой обновления Шаблона. При наличии подключения к сети Интернет, можно автоматически проверять наличие доступных обновлений.

Рекомендуется отметить галочкой пункт «Проверять доступные обновления».



3 Описание операций

3.1 Лист «Инструкция»

Заполнение Шаблона начинайте с листа «Инструкция».

На данном листе нажмите кнопку «Приступить к заполнению», в появившемся окне «Выбор субъекта РФ» выберите из списка субъект РФ и нажмите кнопку «Подтвердить» (Рисунок 2).

Код отчёта: FAS.JKH.OPEN.INFO.PRICE.HVS

Актуальна

Приступить к заполнению

Показатели, подлежащие раскрытию в сфере холодного водоснабжения (цены и тарифы)

Технические требования

Условные обозначения

Работа с реестрами

Проверка отчёта

Организационно-технические консультации

Методология заполнения

Консультации по работе с отчётом

Обновление

Выбор субъекта РФ

Выберите субъект РФ из списка:

Подтвердить

- Для корректной работы отчёта требуется выбрать низкий уровень безопасности (В меню MS Excel 2007/2010/2013/2016: Параметры Excel | Центр управления безопасностью | Параметры центра управления безопасностью | Параметры макросов | Включить все макросы | ОК)
- Если Вы работаете в табличном процессоре MS Excel 2007 и выше, то можете использовать для работы формат XLSB (Двоичная книга Excel). При работе в формате XLSB заметно быстрее происходит сохранение файла, а также уменьшается размер по сравнению с форматами XLS и XLSM
- Не рекомендуется снимать защиту с листов и каким-либо образом модифицировать защищаемые формулы и расчётные поля, в противном случае, отчёт будет отклонён системой
- При сохранении не следует выбирать формат XLSX (Книга Excel), так как в указанном формате макросы, необходимые для работы отчёта, безвозвратно удаляются

Рисунок 2 - Лист «Инструкция»

3.2 Лист «Титульный»

На листе «Титульный» следует заполнить информацию о регулируемой организации.



Код шаблона: FAS.ЖКН.OPEN.INFO.PRICE.HVS

Показатели, подлежащие раскрытию в сфере холодного водоснабжения (цены и тарифы)

Субъект РФ	
Отсутствует Интернет в границах территории МО, где организация осуществляет регулируемые виды деятельности	
Начало периода регулирования	
Окончание периода регулирования	
Наименование органа регулирования, принявшего решение об утверждении тарифов	
Дата приказа об установлении тарифов	
Номер приказа об установлении тарифов	
Источник официального опубликования решения	
Тип отчета	первичное раскрытие информации
	Выбор организации
Является ли данное юридическое лицо подразделением (филиалом) другой организации	
Наименование организации	
ИНН	
КПП	
Режим налогообложения	
Организация осуществляет подключение к централизованной системе холодного водоснабжения	
Почтовый адрес регулируемой организации	
Фамилия, имя, отчество руководителя	
	Ответственный за заполнение формы
Фамилия, имя, отчество	
Должность	
Контактный телефон	
E-mail	

Рисунок 3 - Лист «Титульный»

Поле «Субъект РФ» заполняется автоматически на основании выбранного региона на листе «Инструкция».



В поле «Отсутствует Интернет в границах территории МО, где организация осуществляет регулируемые виды деятельности» следует с помощью двойного щелчка левой кнопкой мыши по ячейке выбрать значение «да» или «нет». Если выбрано значение «да» - в шаблоне будет сформирован лист «Форма 1.0.2» для уведомления органа регулирования о публикации информации в печатных изданиях.

В полях «Начало периода регулирования», «Окончание периода регулирования», «Дата приказа об установлении тарифов» выберите дату из календаря, либо введите дату непосредственно в ячейку в формате – ДД.ММ.ГГГГ.

Поля «Наименование органа регулирования, принявшего решение об утверждении тарифов», «Номер приказа об установлении тарифов», «Источник официального опубликования решения» заполняются вручную.

В поле «Является ли данное юридическое лицо подразделением (филиалом) другой организации» с помощью двойного щелчка левой кнопкой «мыши» по ячейке выберите значение «да» или «нет».

В случае выбора значения «да» станет доступно для заполнения дополнительное поле «Наименование филиала», которое следует заполнить вручную.

В поле «Тип отчета» возможно выбрать два варианта типов отчета («первичное раскрытие информации», «изменения в раскрытой ранее информации»).

В случае если в раскрываемой информации произошли изменения, сведения об этих изменениях подлежат опубликованию в шаблоне с типом отчета «Изменения в раскрытой ранее информации».



Обратите внимание!

Тип отчета «Изменения в раскрытой ранее информации» выбирается в том числе в случае корректировки ранее установленных тарифов на долгосрочный период регулирования. Для раскрытия информации по скорректированным тарифам рекомендуется использовать шаблон, с помощью которого публиковались данные по тарифу до его корректировки (с внесением актуальных значений скорректированных показателей).

При выборе в поле «Тип отчета» значения «Изменения в раскрытой ранее информации» отобразится поле «Дата внесения изменений в информацию, подлежащую раскрытию».

Далее по щелчку в поле «Выбор организации» следует выбрать организацию из реестра с помощью двойного щелчка по строке, либо нажатием кнопки «Выбор» в окне «Выбор организации из реестра», рекомендуется предварительно нажать в диалоговом окне кнопку «Обновить реестр организаций» для работы с актуальными данными (Рисунок 4).



№	МР	МО	ОКМО	Организация	ИНН	КПП
1						
2						
3						
4						
5						
6						
7						
8						
9						
10						
11						
12						
13						
14						
15						
16						
17						
18						
19						
20						
21						

Рисунок 4 – Выбор организации из реестра

Поля «Наименование организации», «ИНН», «КПП» заполняются автоматически по выбору наименования организации из реестра.

В поле «Режим налогообложения» значения выбираются из выпадающего списка – «Общий», «Общий с учетом освобождения от уплаты НДС», «Специальный (упрощенная система налогообложения, система налогообложения для сельскохозяйственных производителей)».

В поле «Организация осуществляет подключение к централизованной системе холодного водоснабжения» выберите «да» или «нет» с помощью двойного щелчка левой кнопкой мыши по ячейке. При вводе значения «да» сформируется лист «Форма 2.12».

Далее следует заполнить вручную поля в блоках «Почтовый адрес регулируемой организации», «Ответственный за заполнение формы».



3.3 Лист «Территории»

На листе отображается перечень муниципальных районов и муниципальных образований (территорий оказания услуг) (Рисунок 5).

Территория действия тарифа		Муниципальный район		Муниципальное образование		
№ п/п	Наименование	№ п/п	Наименование	№ п/п	Наименование	ОКТМО
1		3		5	1	
Добавить территорию действия тарифа		Добавить МР		Добавить МО		

Рисунок 5 – Лист «Территории»

На листе «Территории» реализована возможность добавления строк для ввода территории оказания услуг, МР, МО.

Определение территорий оказания услуг целесообразно начать с граф №4 (Муниципальный район) и №6 (Муниципальное образование), которые заполняются с помощью выбора значений из реестра (Рисунок 6).

№	Муниципальный район	Муниципальное образование	ОКТМО
1			
2			
3			
4			
5			
6			
7			
8			
9			
10			
11			
12			
13			
14			
15			
16			
17			
18			
19			
20			


Рисунок 6 – Выбор МР и МО из реестра



В графе №2 заполняется наименование территории оказания услуг для целей идентификации. По умолчанию наименование территории формируется автоматически на основе выбранных муниципальных районов и муниципальных образований. Однако, доступно изменение наименования территории на произвольное.

Список МР/МО оказания услуг в окне выбора формируется только по тем МР/МО, в которых организация оказывает услуги в заданной сфере.

Если раскрываемая информация не дифференцирована по нескольким территориям, достаточно указать все МР и МО оказания регулируемых услуг в одной группе с одним наименованием территории. Если раскрываемая информация дифференцирована по нескольким территориям, то для дальнейшего корректного заполнения Шаблона каждая из них должна быть определена отдельно. Для добавления новой территории необходимо нажать по ссылке «Добавить территорию действия тарифа».

Удаление записи осуществляется по двойному щелчку на символ 

3.4 Лист «Перечень тарифов»

На данном отображается перечень тарифов и технологически не связанных между собой централизованных систем холодного водоснабжения, в отношении которых предлагаются различные тарифы в сфере холодного водоснабжения.

Перечень тарифов и технологически не связанных между собой централизованных систем холодного водоснабжения, в отношении которых предлагаются различные тарифы в сфере холодного водоснабжения					
№ п/п	Вид тарифа	Вид деятельности	Наличие двухставочного тарифа	№ п/п	Наименование тарифа
1	2	3	4	5	6
1	Тариф на питьевую воду (питьевое водоснабжение)	Холодное водоснабжение. Питьевая вода	да	1	Тариф на холодную воду питьевую
Добавить наименование тарифа					

Рисунок 7 - Лист «Перечень тарифов» (Начало)



Дифференциация по МО (территориям)			Дифференциация по централизованным системам холодного водоснабжения			Примечание
да/ нет	№ п/п	Описание	да/ нет	№ п/п	Описание	
7	8	9	10	11	12	13
да	1	Холодное водоснабжение. Питьевая вода	да	1	Холодное водоснабжение. Питьевая вода	
					Добавить ЦС ХВС для дифференциации	
					Добавить территорию для дифференциации	

Рисунок 8 - Лист «Перечень тарифов» (Окончание)

В поле «Вид тарифа» выбирается из выпадающего списка необходимый вид тарифа ¹.

В поле «Вид деятельности» по двойному щелчку в поле выбирается интересующий вид деятельности.

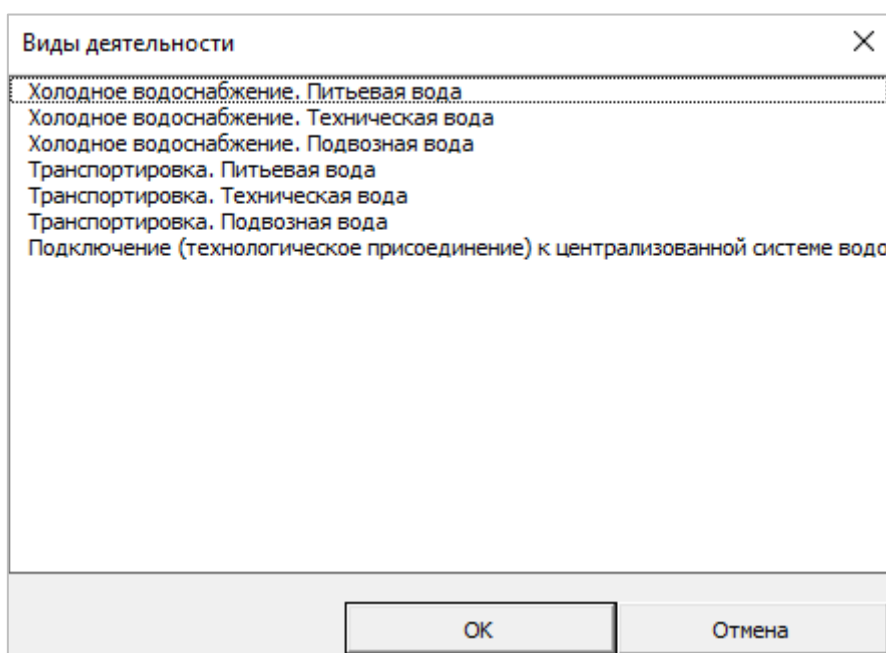


Рисунок 9 – Выбор вида деятельности

В поле «Наличие двухставочного тарифа» по двойному щелчку в поле

¹ Количество и содержимое сформированных листов зависит от выбранных видов тарифа на листе «Перечень тарифов».



выбирается значение «да» или «нет». В поле «Наименование тарифа» указывается наименование тарифа в случае утверждения нескольких тарифов. В случае наличия нескольких тарифов информация по ним указывается в отдельных строках.

Укажите «Да» в поле «Да/Нет» в том случае, если дифференциация используется. В поле «Описание» указывается наименование территории действия тарифа при наличии дифференциации тарифа по территориальному признаку (столбец «Дифференциация по МО (территориям)»). В случае дифференциации тарифов по территориальному признаку информация по ним указывается в отдельных строках.

В поле «Описание» укажите название ЦС ХВС или любое другое описание (столбец «Дифференциация по централизованным системам холодного водоснабжения»).

После добавления всех необходимых тарифов нажмите кнопку «Сформировать список листов».

3.5 Лист «Форма 1.0.1|Т-*»²

На данном листе отображаются параметры раскрываемой информации. Информация по данной форме публикуется при раскрытии информации по каждой из форм.

На рисунках 10-11 в качестве примера представлен лист «Форма 1.0.1|Т-пит». Информация на данном листе заполняется автоматически.

² Наименование листа зависит от выбранного вида тарифа на листе «Перечень тарифов».



Форма 1.0.1 Основные параметры раскрываемой информации ¹		
Параметры формы		
№ п/п	Наименование параметра	Информация
1	2	3
1	Дата заполнения/внесения изменений	03.12.2018
2.1	Наименование централизованной системы коммунальной инфраструктуры	
3.1	Наименование регулируемого вида деятельности	Холодное водоснабжение. Питьевая вода
4.1	Территория оказания услуги по регулируемому виду деятельности	x
4.1.1	Субъект РФ	
4.1.1.1	муниципальный район	
4.1.1.1.1	муниципальное образование	

¹ Информация по данной форме публикуется при раскрытии информации по каждой из форм.

Рисунок 10 – Лист «Форма 1.0.1|Т-пит» (Начало)

Описание параметров формы
4
Указывается календарная дата первичного заполнения или внесения изменений в форму в виде «ДД.ММ.ГГГГ».
Указывается наименование централизованной системы холодного водоснабжения, к которой относится публикуемая информация.
Указывается наименование вида регулируемой деятельности.
Указывается наименование субъекта Российской Федерации
Указывается наименование муниципального района, на территории которого организация оказывает услуги по регулируемому виду деятельности.
Указывается наименование и код муниципального района, муниципального образования (ОКТМО), входящего в муниципальный район, на территории которого организация оказывает услуги по регулируемому виду деятельности. В случае оказания услуг по регулируемому виду деятельности на территории нескольких муниципальных районов (муниципальных образований) данные по каждому из них указываются в отдельной строке.

Рисунок 11 – Лист «Форма 1.0.1|Т-пит» (Окончание)

3.6 Лист «Форма 2.2|Т-*³»

Для каждого вида тарифа в сфере холодного водоснабжения форма заполняется отдельно. При публикации информации по данной форме дополнительно указываются: наименование органа регулирования, принявшего

³ Наименование листа зависит от выбранного вида тарифа на листе «Перечень тарифов».



решение об утверждении тарифа, дата и номер приказа об утверждении тарифа, источник официального опубликования решения.

На рисунках 12-13 в качестве примера представлен лист «Форма 2.2|Т-пит».

Форма 2.2 Информация о величинах тарифов на питьевую воду (питьевое водоснабжение), техническую воду, транспортировку воды, подвоз воды ²						
Наименование органа регулирования, принявшего решение об утверждении тарифов						
Дата приказа об установлении тарифов		05.11.2018				
Номер приказа об установлении тарифов						
Источник официального опубликования решения						
Параметры формы						
№ п/п	Параметры дифференциации	Период действия тарифа				Добавить период
		Двухставочный тариф		Период действия		
		ставка платы за объем поданной воды, руб./куб. м	ставка платы за содержание мощности, руб./куб. м в час	дата начала	дата окончания	
1	2	4	5	6	7	
1	Наименование тарифа	Тариф на холодную воду питьевую				
1.1	Территория действия тарифа					
1.1.1	Наименование централизованной системы холодного водоснабжения					
1.1.1.1	Наименование признака дифференциации					
1.1.1.1.1	Группа потребителей	организации-перепродавцы				
1.1.1.1.1.1					да	
Добавить значение признака дифференциации						
Добавить группу потребителей						
Добавить наименование признака дифференциации						

² Для каждого вида тарифа в сфере холодного водоснабжения форма заполняется отдельно. При публикации информации по данной форме дополнительно указываются: наименование органа регулирования, принявшего решение об утверждении тарифа, дата и номер приказа об утверждении тарифа, источник официального опубликования решения.

Рисунок 12 – Лист «Форма 2.2|Т-тех» (Начало)



Описание параметров формы
9
Указывается наименование тарифа в случае утверждения нескольких тарифов. В случае наличия нескольких тарифов информация по ним указывается в отдельных строках.
Указывается наименование территории действия тарифа при наличии дифференциации тарифа по территориальному признаку. В случае дифференциации тарифов по территориальному признаку информация по ним указывается в отдельных строках.
Указывается наименование централизованной системы холодного водоснабжения при наличии дифференциации тарифа по централизованным системам холодного водоснабжения. В случае дифференциации тарифов по централизованным системам холодного водоснабжения информация по ним указывается в отдельных строках.
Указывается наименование дополнительного признака дифференциации (при наличии). Дифференциация тарифа осуществляется в соответствии с пунктом 6 статьи 32 416-ФЗ «О водоснабжении и водоотведении» от 07.12.2011. В случае дифференциации тарифов по дополнительным признакам информация по ним указывается в отдельных строках.
Указывается группа потребителей при наличии дифференциации тарифа по группам потребителей. Значение выбирается из перечня: Организации-перепродавцы; Бюджетные организации; Население; Прочие; Без дифференциации. В случае дифференциации тарифов группам потребителей информация по ним указывается в отдельных строках.
В колонке «Параметр дифференциации тарифов» указывается значение дополнительного признака дифференциации. При утверждении двухставочного тарифа колонка «Одноставочный тариф» не заполняется. При утверждении одноставочного тарифа колонки в блоке «Двухставочный тариф» не заполняются. Даты начала и окончания действия тарифов указываются в виде «ДД.ММ.ГГГГ». В случае отсутствия даты окончания действия тарифа в колонке «Дата окончания» указывается «Нет». В случае наличия нескольких значений признака дифференциации тарифов информация по ним указывается в отдельных строках. В случае дифференциации тарифов по периодам действия тарифа информация по ним указывается в отдельных колонках.

Рисунок 13 – Лист «Форма 2.2|Т-тех» (Окончание)

В строке «Наименование признака дифференциации» укажите наименование вручную. В строке «Группа потребителей» выберите необходимое значение из выпадающего списка. В столбце «Параметры дифференциации» укажите значение вручную (желтое поле).

В столбцах «Ставка платы за объем поданной воды, руб./куб. м» и «Ставка платы за содержание мощности, руб./куб. м в час» значение указывается вручную.

В столбцах «Дата начала» и «Дата окончания» укажите дату в формате «ДД.ММ.ГГГГ», либо выберите дату из выпадающего календаря.

В синей ячейке дважды щелкните и выберите значение «да» или «нет». В случае выбора значения «нет» поле «Дата окончания» будет не доступно для заполнения.

Добавление дополнительного периода действия осуществляется по двойному щелчку на кнопку «Добавить период».



3.7 Лист «Форма 2.3|Т-подкл (инд)» / «Форма 2.3|Т-подкл»

На данном листе отображается информация о величинах тарифов на подключение к централизованной системе холодного водоснабжения.

При публикации информации по данной форме дополнительно указываются: наименование органа регулирования, принявшего решение об утверждении тарифа, дата и номер приказа об утверждении тарифа, источник официального опубликования решения.

На рисунках 14-16 представлен пример листа «Форма 2.3|Т-подкл (инд)».

Голубые ячейки заполните вручную, значения в столбцах «дата начала» и «дата окончания» заполните с помощью выбора значений из выпадающего календаря, либо введите значения в формате «ДД.ММ.ГГГГ».

В синих ячейках выберите значение «да» или «нет» с помощью двойного щелчка по ячейке. В столбце «Диапазон диаметров водопроводной сети, мм» выберите значение из выпадающего списка.

Лист «Форма 2.3|Т-подкл» заполняется аналогично листу «Форма 2.3|Т-подкл (инд)».



Форма 2.3 Информация о величинах тарифов на подключение к централизованной системе холодного водоснабжения ³			
Наименование органа регулирования, принявшего решение об утверждении тарифов			
Дата приказа об установлении тарифов		05.11.2018	
Номер приказа об установлении тарифов			
Источник официального опубликования решения			
№ п/п	Параметр дифференциации тарифа/Заявитель	Подключаемая нагрузка водопроводной сети, куб. м/сут	Диапазон диаметров водопроводной сети, мм
1	2	3	4
1	Наименование тарифа		
1.1.1.1		да 1	да 1
		Добавить подключаемую нагрузку	
		Добавить диапазон	
Добавить строку			

Рисунок 14 – Лист «Форма 2.3|Т-подкл (инд)» (Начало)

Параметры формы														
Протяженность водопроводной сети, км	Условия прокладки сетей	Период действия тарифа												
		Ставка тарифа за подключаемую нагрузку водопроводной сети, тыс. руб./куб. м в сут		Ставка тарифа за протяженность водопроводной сети диаметром d, тыс. руб./км		Период действия		Добавить период						
5	6	С НДС	Без НДС	С НДС	Без НДС	Дата начала	Дата окончания		7	8	9	10	11	12
да	1	да	1										да	
		Добавить условия прокладки сетей												
		Добавить протяженность водопроводной сети												

Рисунок 15 – Лист «Форма 2.3|Т-подкл (инд)» (Продолжение)



Описание параметров формы
15
Указывается наименование тарифа в случае утверждения нескольких тарифов. В случае наличия нескольких тарифов информация по ним указывается в отдельных строках. В колодке «Параметр дифференциации тарифа/Заявитель» указывается наименование категории потребителей, к которой относится тариф. Даты начала и окончания указываются в виде «ДД.ММ.ГГГГ». В случае отсутствия даты окончания тарифа в колонке «Дата окончания» указывается «Нет». В случае наличия дифференциации по подключаемой нагрузке, диапазону диаметров, протяженности, условиям прокладки водопроводной сети информация по ним указывается в отдельных строках. В случае дифференциации тарифов по периодам действия тарифа информация по ним указывается в отдельных колонках.

Рисунок 16 – Лист «Форма 2.3|Т-подкл (инд)» (Окончание)

3.8 Лист «Форма 1.0.1|Форма 2.11»

На данном листе отображаются параметры раскрываемой информации. Информация по данной форме публикуется при раскрытии информации по каждой из форм.

Информация на данном листе заполняется автоматически.



Форма 1.0.1 Основные параметры раскрываемой информации ¹		
		Параметры формы
№ п/п 1	Наименование параметра 2	Информация 3
1	Дата заполнения/внесения изменений	03.12.2018
2.1	Наименование централизованной системы коммунальной инфраструктуры	
3.1	Наименование регулируемого вида деятельности	Холодное водоснабжение. Техническая вода
4.1	Территория оказания услуги по регулируемому виду деятельности	x
4.1.1	Субъект РФ	
4.1.1.1	муниципальный район	
4.1.1.1.1	муниципальное образование	
2.2	Наименование централизованной системы коммунальной инфраструктуры	наименование отсутствует
3.2	Наименование регулируемого вида деятельности	Холодное водоснабжение. Техническая вода
4.2	Территория оказания услуги по регулируемому виду деятельности	x
4.2.1	Субъект РФ	
4.2.1.1	муниципальный район	
4.2.1.1.1	муниципальное образование	
2.3	Наименование централизованной системы коммунальной инфраструктуры	
3.3	Наименование регулируемого вида деятельности	Транспортировка. Питьевая вода
4.3	Территория оказания услуги по регулируемому виду деятельности	x
4.3.1	Субъект РФ	
4.3.1.1	муниципальный район	
4.3.1.1.1	муниципальное образование	

Рисунок 17 – Лист «Форма 1.0.1|Форма 2.11» (Начало)



Описание параметров формы
4
Указывается календарная дата первичного заполнения или внесения изменений в форму в виде «ДД.ММ.ГГГГ».
Указывается наименование централизованной системы холодного водоснабжения, к которой относится публикуемая информация.
Указывается наименование вида регулируемой деятельности.
Указывается наименование субъекта Российской Федерации
Указывается наименование муниципального района, на территории которого организация оказывает услуги по регулируемому виду деятельности.
Указывается наименование и код муниципального района, муниципального образования (ОКТМО), входящего в муниципальный район, на территории которого организация оказывает услуги по регулируемому виду деятельности. В случае оказания услуг по регулируемому виду деятельности на территории нескольких муниципальных районов (муниципальных образований) данные по каждому из них указываются в отдельной строке.
Указывается наименование централизованной системы холодного водоснабжения, к которой относится публикуемая информация.
Указывается наименование вида регулируемой деятельности. Наименование регулируемого вида деятельности в сфере холодного водоснабжения указывается в соответствии с видами деятельности, определенными в пункте 1 статьи 31 416-ФЗ «О водоснабжении и водоотведении» от 7 декабря 2011 г.
Указывается наименование субъекта Российской Федерации
Указывается наименование муниципального района, на территории которого организация оказывает услуги по регулируемому виду деятельности.
Указывается наименование и код муниципального района, муниципального образования (ОКТМО), входящего в муниципальный район, на территории которого организация оказывает услуги по регулируемому виду деятельности. В случае оказания услуг по регулируемому виду деятельности на территории нескольких муниципальных районов (муниципальных образований) данные по каждому из них указываются в отдельной строке.
Указывается наименование централизованной системы холодного водоснабжения, к которой относится публикуемая информация.
Указывается наименование вида регулируемой деятельности. Наименование регулируемого вида деятельности в сфере холодного водоснабжения указывается в соответствии с видами деятельности, определенными в пункте 1 статьи 31 416-ФЗ «О водоснабжении и водоотведении» от 7 декабря 2011 г.
Указывается наименование субъекта Российской Федерации
Указывается наименование муниципального района, на территории которого организация оказывает услуги по регулируемому виду деятельности.
Указывается наименование и код муниципального района, муниципального образования (ОКТМО), входящего в муниципальный район, на территории которого организация оказывает услуги по регулируемому виду деятельности. В случае оказания услуг по регулируемому виду деятельности на территории нескольких муниципальных районов (муниципальных образований) данные по каждому из них указываются в отдельной строке.

Рисунок 18 – Лист «Форма 1.0.1|Форма 2.11» (Окончание)

3.9 Лист «Форма 2.11»

На данном листе отображается информация об условиях, на которых осуществляется поставка регулируемых товаров и (или) оказание регулируемых услуг.

В столбце «Наименование параметра» укажите наименование вручную.



В столбце «Ссылка на документ» укажите ссылку на документ в соответствующем формате. Ссылка на инструкцию по загрузке сопроводительных документов представлена в Шаблоне на листе «Инструкция» (раздел «Методология заполнения»).

Форма 2.11 Информация об условиях, на которых осуществляется поставка регулируемых товаров и (или) оказание регулируемых услуг			
Параметры формы			Описание параметров формы
№ п/п	Наименование параметра	Ссылка на документ	
1	2	3	4
1	Сведения об условиях публичных договоров поставок регулируемых товаров, оказания регулируемых услуг, в том числе договоров о подключении к централизованной системе холодного водоснабжения	x	
1.1	форма публичного договора поставки регулируемых товаров, оказания регулируемых услуг	x	
1.1.1			Указывается форма публичного договора, разработанная регулируемой организацией. Указывается ссылка на документ, предварительно загруженный в хранилище файлов ФГИС ЕИАС.
Добавить сведения			
1.2	договор о подключении к централизованной системе холодного водоснабжения	x	
1.2.1			Информация публикуется в случае, если регулируемая организация осуществляет услуги по подключению (технологическому присоединению) к централизованной системе холодного водоснабжения. Указывается ссылка на документ, предварительно
Добавить сведения			

Рисунок 19 – Лист «Форма 2.11»

3.10 Лист «Форма 1.0.1|Форма 2.12»

На данном листе отображаются параметры раскрываемой информации. Информация по данной форме публикуется при раскрытии информации по каждой из форм.

Информация на данном листе заполняется автоматически.



Форма 1.0.1 Основные параметры раскрываемой информации ¹		
№ п/п 1	Наименование параметра 2	Параметры формы
		Информация 3
1	Дата заполнения/внесения изменений	03.12.2018
2.1	Наименование централизованной системы коммунальной инфраструктуры	наименование отсутствует
3.1	Наименование регулируемого вида деятельности	Холодное водоснабжение. Техническая вода
4.1	Территория оказания услуги по регулируемому виду деятельности	x
4.1.1	Субъект РФ	Челябинская область
4.1.1.1	муниципальный район	Муниципальный район «Свердловский район»
4.1.1.1.1	муниципальное образование	Муниципальное образование «Свердловский район»
2.2	Наименование централизованной системы коммунальной инфраструктуры	наименование отсутствует
3.2	Наименование регулируемого вида деятельности	Холодное водоснабжение. Техническая вода
4.2	Территория оказания услуги по регулируемому виду деятельности	x
4.2.1	Субъект РФ	Челябинская область
4.2.1.1	муниципальный район	Муниципальный район «Свердловский район»
4.2.1.1.1	муниципальное образование	Муниципальное образование «Свердловский район»
2.3	Наименование централизованной системы коммунальной инфраструктуры	x
3.3	Наименование регулируемого вида деятельности	Транспортировка. Питьевая вода
4.3	Территория оказания услуги по регулируемому виду деятельности	x
4.3.1	Субъект РФ	Челябинская область
4.3.1.1	муниципальный район	Муниципальный район «Свердловский район»
4.3.1.1.1	муниципальное образование	Муниципальное образование «Свердловский район»
2.4	Наименование централизованной системы коммунальной инфраструктуры	наименование отсутствует
3.4	Наименование регулируемого вида деятельности	Подключение (технологическое присоединение) к централизованной системе водоснабжения

Рисунок 20 – Лист «Форма 1.0.1|Форма 2.12» (Начало)



4.4	Территория оказания услуги по регулируемому виду деятельности	x
4.4.1	Субъект РФ	Иркутская область
4.4.1.1	муниципальный район	Иркутский район
4.4.1.1.1	муниципальное образование	Иркутск (город)
2.5	Наименование централизованной системы коммунальной инфраструктуры	наименование отсутствует
3.5	Наименование регулируемого вида деятельности	Транспортировка. Подвозная вода
4.5	Территория оказания услуги по регулируемому виду деятельности	x
4.5.1	Субъект РФ	Иркутская область
4.5.1.1	муниципальный район	Иркутский район
4.5.1.1.1	муниципальное образование	Иркутск (город)
2.6	Наименование централизованной системы коммунальной инфраструктуры	наименование отсутствует
3.6	Наименование регулируемого вида деятельности	Холодное водоснабжение. Техническая вода
4.6	Территория оказания услуги по регулируемому виду деятельности	x
4.6.1	Субъект РФ	Иркутская область
4.6.1.1	муниципальный район	Иркутский район
4.6.1.1.1	муниципальное образование	Иркутск (город)

Рисунок 21 – Лист «Форма 1.0.1|Форма 2.12» (Продолжение)



Описание параметров формы
4
Указывается календарная дата первичного заполнения или внесения изменений в форму в виде «ДД.ММ.ГГГГ».
Указывается наименование централизованной системы холодного водоснабжения, к которой относится публикуемая информация.
Указывается наименование вида регулируемой деятельности.
Указывается наименование субъекта Российской Федерации
Указывается наименование муниципального района, на территории которого организация оказывает услуги по регулируемому виду деятельности.
Указывается наименование и код муниципального района, муниципального образования (ОКТМО), входящего в муниципальный район, на территории которого организация оказывает услуги по регулируемому виду деятельности. В случае оказания услуг по регулируемому виду деятельности на территории нескольких муниципальных районов (муниципальных образований) данные по каждому из них указываются в отдельной строке.
Указывается наименование централизованной системы холодного водоснабжения, к которой относится публикуемая информация.
Указывается наименование вида регулируемой деятельности. Наименование регулируемого вида деятельности в сфере холодного водоснабжения указывается в соответствии с видами деятельности, определенными в пункте 1 статьи 31 416-ФЗ «О водоснабжении и водоотведении» от 7 декабря 2011 г.
Указывается наименование субъекта Российской Федерации
Указывается наименование муниципального района, на территории которого организация оказывает услуги по регулируемому виду деятельности.
Указывается наименование и код муниципального района, муниципального образования (ОКТМО), входящего в муниципальный район, на территории которого организация оказывает услуги по регулируемому виду деятельности. В случае оказания услуг по регулируемому виду деятельности на территории нескольких муниципальных районов (муниципальных образований) данные по каждому из них указываются в отдельной строке.
Указывается наименование централизованной системы холодного водоснабжения, к которой относится публикуемая информация.
Указывается наименование вида регулируемой деятельности. Наименование регулируемого вида деятельности в сфере холодного водоснабжения указывается в соответствии с видами деятельности, определенными в пункте 1 статьи 31 416-ФЗ «О водоснабжении и водоотведении» от 7 декабря 2011 г.
Указывается наименование субъекта Российской Федерации
Указывается наименование муниципального района, на территории которого организация оказывает услуги по регулируемому виду деятельности.
Указывается наименование и код муниципального района, муниципального образования (ОКТМО), входящего в муниципальный район, на территории которого организация оказывает услуги по регулируемому виду деятельности. В случае оказания услуг по регулируемому виду деятельности на территории нескольких муниципальных районов (муниципальных образований) данные по каждому из них указываются в отдельной строке.
Указывается наименование централизованной системы холодного водоснабжения, к которой относится публикуемая информация.
Указывается наименование вида регулируемой деятельности. Наименование регулируемого вида деятельности в сфере холодного водоснабжения указывается в соответствии с видами деятельности, определенными в пункте 1 статьи 31 416-ФЗ «О водоснабжении и водоотведении» от 7 декабря 2011 г.

Рисунок 22 – Лист «Форма 1.0.1|Форма 2.12» (Продолжение)



Указывается наименование субъекта Российской Федерации
Указывается наименование муниципального района, на территории которого организация оказывает услуги по регулируемому виду деятельности.
Указывается наименование и код муниципального района, муниципального образования (ОКТМО), входящего в муниципальный район, на территории которого организация оказывает услуги по регулируемому виду деятельности. В случае оказания услуг по регулируемому виду деятельности на территории нескольких муниципальных районов (муниципальных образований) данные по каждому из них указываются в отдельной строке.
Указывается наименование централизованной системы холодного водоснабжения, к которой относится публикуемая информация.
Указывается наименование вида регулируемой деятельности. Наименование регулируемого вида деятельности в сфере холодного водоснабжения указывается в соответствии с видами деятельности, определенными в пункте 1 статьи 31 416-ФЗ «О водоснабжении и водоотведении» от 7 декабря 2011 г.
Указывается наименование субъекта Российской Федерации
Указывается наименование муниципального района, на территории которого организация оказывает услуги по регулируемому виду деятельности.
Указывается наименование и код муниципального района, муниципального образования (ОКТМО), входящего в муниципальный район, на территории которого организация оказывает услуги по регулируемому виду деятельности. В случае оказания услуг по регулируемому виду деятельности на территории нескольких муниципальных районов (муниципальных образований) данные по каждому из них указываются в отдельной строке.
Указывается наименование централизованной системы холодного водоснабжения, к которой относится публикуемая информация.
Указывается наименование вида регулируемой деятельности. Наименование регулируемого вида деятельности в сфере холодного водоснабжения указывается в соответствии с видами деятельности, определенными в пункте 1 статьи 31 416-ФЗ «О водоснабжении и водоотведении» от 7 декабря 2011 г.
Указывается наименование субъекта Российской Федерации
Указывается наименование муниципального района, на территории которого организация оказывает услуги по регулируемому виду деятельности.
Указывается наименование и код муниципального района, муниципального образования (ОКТМО), входящего в муниципальный район, на территории которого организация оказывает услуги по регулируемому виду деятельности. В случае оказания услуг по регулируемому виду деятельности на территории нескольких муниципальных районов (муниципальных образований) данные по каждому из них указываются в отдельной строке.

Рисунок 23 – Лист «Форма 1.0.1|Форма 2.12» (Окончание)

3.11 Лист «Форма 2.12»

На данном листе отображается информация о порядке выполнения технологических, технических и других мероприятий, связанных с подключением к централизованной системе холодного водоснабжения.

В столбце «Информация» все голубые ячейки заполняются вручную, кроме «дата размещения информации» - значение в данном поле выбирается из встроенного календаря, либо вводится в формате «ДД.ММ.ГГГГ».

Значение в строке «График работы службы» (синяя ячейка) заполняется с помощью двойного щелчка в ячейке. В столбце «Ссылка на документ»



указываются ссылки в соответствующем формате ⁴.

Добавление строк осуществляется по двойному щелчку в поле «Добавить сведения».

⁴ Ссылка на инструкцию по загрузке сопроводительных документов представлена в Шаблоне на листе «Инструкция» (раздел «Методология заполнения»).



Параметры формы				
№ п/п	Наименование параметра	Единица измерения	Информация	Ссылка на документ
1	2	3	4	5
1	Информация о размещении данных на сайте регулируемой организации			
1.1	дата размещения информации	x		x
1.2	адрес страницы сайта в сети «Интернет» и ссылка на документ	x		
2	Форма заявки о подключении к централизованной системе холодного водоснабжения	x	x	
3	Перечень документов и сведений, представляемых одновременно с заявкой о подключении к централизованной системе холодного водоснабжения, и указание на запрет требовать представления документов и сведений или осуществления действий, представление или осуществление которых не предусмотрено законодательством Российской Федерации о градостроительной деятельности и законодательством Российской Федерации в сфере водоснабжения и водоотведения			
3.1		x	x	
<i>Добавить сведения</i>				
4	Реквизиты нормативных правовых актов, регламентирующих порядок действий заявителя и регулируемой организации при подаче, приеме, обработке заявки о подключении к централизованной системе холодного водоснабжения (в том числе в форме электронного документа), принятии решения и информировании о принятом по результатам рассмотрения указанной заявки решении (возврат документов, прилагаемых к заявке о подключении к централизованной системе холодного водоснабжения, либо направление подписанного проекта договора о подключении к централизованной системе холодного водоснабжения), основания для отказа в принятии к рассмотрению документов, прилагаемых к заявлению о подключении к централизованной системе холодного водоснабжения, в подписании договора о подключении к централизованной системе холодного водоснабжения			
4.1	наименование НПА	x		x
<i>Добавить сведения</i>				
5	Телефоны, адреса и график работы службы, ответственной за прием и обработку заявок о подключении к централизованной системе холодного водоснабжения			
5.1	телефоны службы, ответственной за прием и обработку заявок о подключении к централизованной системе холодного водоснабжения			
5.1.1	контактный телефон службы	x		x
<i>Добавить сведения</i>				
5.2	Адреса службы, ответственной за прием и обработку заявок о подключении к централизованной системе холодного водоснабжения			
5.2.1	адрес службы	x		x
<i>Добавить сведения</i>				
5.3	График работы службы, ответственной за прием и обработку заявок о подключении к централизованной системе холодного водоснабжения			
5.3.1	график работы службы	x		x
<i>Добавить сведения</i>				
6	Регламент подключения к централизованной системе холодного водоснабжения, утвержденный регулируемой организацией, включающий сроки, состав и последовательность действий при осуществлении подключения к централизованной системе холодного водоснабжения, сведения о размере платы за услуги по подключению к централизованной системе холодного водоснабжения, информацию о месте нахождения и графике работы, справочных телефонах, адресе официального сайта регулируемой организации в сети "Интернет" и блок-схему, отражающую графическое изображение последовательности действий, осуществляемых при подключении к централизованной системе холодного водоснабжения			
6.1		x	x	
<i>Добавить сведения</i>				

Рисунок 24 – Лист «Форма 2.12» (Начало)



Описание параметров формы
6
Дата размещения информации указывается в виде «ДД.ММ.ГГГГ».
В колонке «Информация» указывается адрес страницы сайта в сети «Интернет», на которой размещена информация.
В колонке «Ссылка на документ» указывается ссылка на скриншот страницы сайта в сети «Интернет», предварительно загруженный в хранилище файлов ФГИС ЕИАС, на которой размещена информация.
Указывается ссылка на документ, предварительно загруженный в хранилище файлов ФГИС ЕИАС.
Указывается ссылка на документ, предварительно загруженный в хранилище файлов ФГИС ЕИАС.
В случае наличия дополнительных сведений информация по ним указывается в отдельных строках.
В колонке «Информация» указывается полное наименование и реквизиты НПА.
В случае наличия нескольких НПА каждое из них указывается в отдельной строке.
Указывается номер контактного телефона службы, ответственной за прием и обработку заявок о подключении к централизованной системе холодного водоснабжения.
В случае наличия нескольких служб и (или) номеров телефонов, информация по каждому из них указывается в отдельной строке.
Указывается наименование субъекта Российской Федерации, муниципального района, города, иного населенного пункта, улицы, номер дома, при необходимости указывается корпус, строение, литера или дополнительная территория. Данные указываются согласно наименованиям адресных объектов в Федеральной информационной адресной системе (ФИАС).
В случае наличия нескольких служб и (или) адресов, информация по каждому из них указывается в отдельной строке.
Указывается график работы службы, ответственной за прием и обработку заявок о подключении к централизованной системе холодного водоснабжения.
В случае наличия нескольких служб и (или) графиков работы, информация по каждому из них указывается в отдельной строке.
Указывается ссылка на документ, предварительно загруженный в хранилище файлов ФГИС ЕИАС.
В случае наличия дополнительных сведений информация по ним указывается в отдельных строках.

Рисунок 25 – Лист «Форма 2.12» (Окончание)

3.12 Лист «Форма 1.0.2»



На данном листе отображается информация о публикации в печатных изданиях.

В столбце «Номер» значение выбирается из выпадающего списка. Значение в столбце «Наименование» (форма публикации) заполняется автоматически. Столбцы «Наименование», «Номер» (официальное печатное издание) заполняются вручную.

В столбце «Дата выпуска» выбирается дата из встроенного календаря, либо вводится в формате «ДД.ММ.ГГГГ».

В столбце «Ссылка на документ» указываются ссылки в соответствующем формате ⁵.

Добавление строк осуществляется по двойному щелчку в строке «Добавить строку».

№ п/п	Параметры формы						Описание параметров формы
	Форма публикации		Официальное печатное издание				
	Номер	Наименование	Наименование	Номер	Дата выпуска	Ссылка на документ	
1	2	3	4	5	6	7	8
1							В колонке «Дата выпуска» дата выпуска печатного издания указывается в виде «ДД.ММ.ГГГГ». В колонке «Ссылка на документ» указывается ссылка на отсканированную копию печатного издания, предварительно загруженную в хранилище федеральной государственной информационной системы «Единая информационно-аналитическая система «Федеральный орган регулирования - региональные органы регулирования - субъекты регулирования» (далее – ФГИС ЕИАС), с опубликованной информацией. В случае публикации информации в нескольких печатных изданиях информация по каждому из них указывается в отдельной строке.
Добавить строку							

Рисунок 26 – Лист «Форма 1.0.2»

3.13 Лист «Сведения об изменении»

Данный лист формируется только в том случае, если на листе «Титульный», в поле «Тип отчета» выбрано значение «Изменения в раскрытой ранее информации».

⁵ Ссылка на инструкцию по загрузке сопроводительных документов представлена в Шаблоне на листе «Инструкция» (раздел «Методология заполнения»).



Сведения об изменениях в первоначально опубликованной информации*	
№ п/п	Сведения
1	2
1	
Добавить	

* Лист заполняется в случае, если на Титульном листе в поле "Тип отчета" выбрано значение «Изменения в раскрытой ранее информации».

Рисунок 27 – Лист «Сведения об изменении»

3.14 Лист «Комментарии»

На данном листе есть возможность добавлять свои комментарии (Рисунок 28).

Комментарии	
№ п/п	Комментарий
1	2
Добавить	

Рисунок 28 - Лист «Комментарии»

3.15 Лист «Проверка»

В случае, если при заполнении данного шаблона была допущена ошибка, либо не полностью заполнен какой-либо пункт, на данном листе будет указана ссылка, где допущена ошибка, а также указана причина ошибки (Рисунок 29).

Результат проверки		
Ссылка	Причина	Статус

Рисунок 29 - Лист «Проверка»

В случае, если Шаблон заполнен корректно, появится окно о готовности



Шаблона к сохранению (Рисунок 30). Далее следует нажать кнопку «ОК» и сохранить Шаблон.

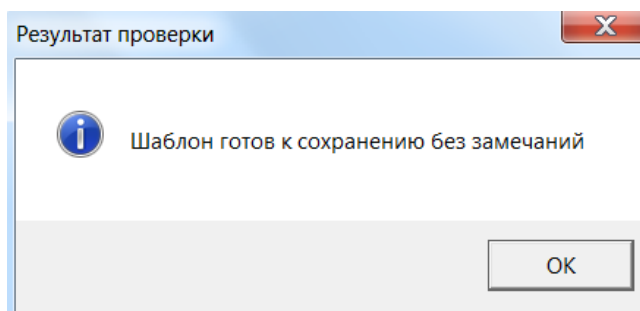


Рисунок 30 – Результат проверки



4 Аварийные ситуации

В случае возникновения ошибок или вопросов по заполнению Шаблона обратитесь по адресу <https://tariff.expert/>